

# 2025년 국가-지자체 평생교육이용권 이용자 신청 매뉴얼

기초생활수급자, 차상위계층  
[모바일]



교육부



국가평생교육진흥원

# 〈목차〉

---

## 1. 2025년 평생교육이용권

|                              |   |
|------------------------------|---|
| 1-1. 한 눈에 보는 이용권 신청 절차 ..... | 3 |
|------------------------------|---|

## 2. 평생교육이용권 신청하기

|                             |    |
|-----------------------------|----|
| 2-1. 홈페이지 접속 .....          | 5  |
| 2-2. 약관 동의 .....            | 8  |
| 2-3. 본인 인증 및 자격 검증 .....    | 9  |
| 2-4. 신청서 작성 .....           | 12 |
| 2-5. 이용자 준수사항 확인 및 동의 ..... | 14 |
| 2-6. 신청 완료 .....            | 15 |

|                                    |    |
|------------------------------------|----|
| [부록] 본인인증 오류 및 온라인 본인인증 불가 시 ..... | 16 |
|------------------------------------|----|

# 1. 2025년 평생교육이용권

---

## 1-1. 한 눈에 보는 이용권 신청 절차

## 1-1. 한 눈에 보는 평생교육이용권 신청 절차



## 2. 평생교육이용권 신청하기

---

2-1. 홈페이지 접속

2-2. 약관 동의

2-3. 본인 인증 및 자격 검증

2-4. 신청서 작성 및 학습계획서 등록(선택)

2-5. 이용자 준수사항 확인 및 동의

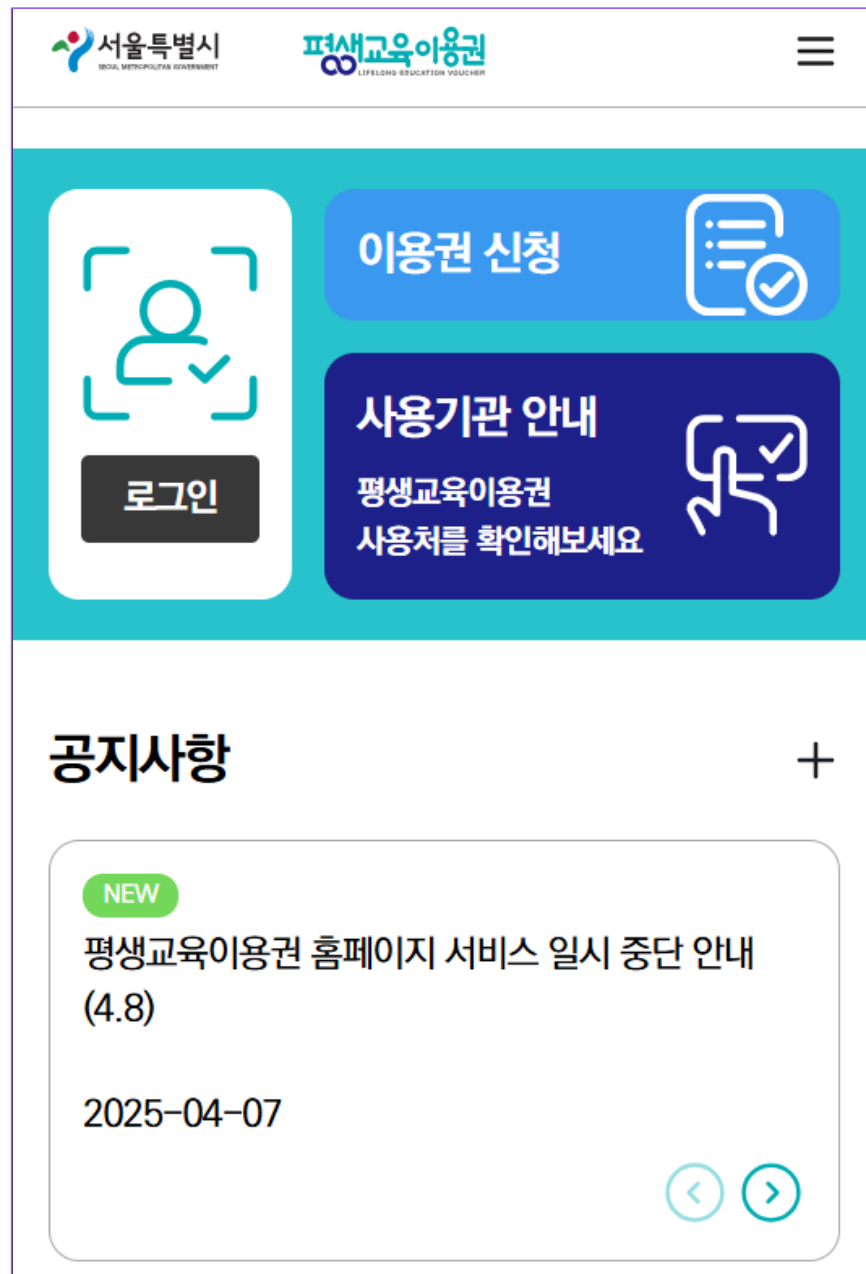
## 2-1. 홈페이지 접속(www.lllcard.kr)

### ① [www.lllcard.kr](http://www.lllcard.kr) 접속



- ① 모바일 기기를 이용하여 평생교육이용권 홈페이지 접속(www.lllcard.kr)
- ② [지역 바로가기] 영역에서 [지자체 선택] 박스 또는
- ③ 지도 클릭 후 등록 주소지 지자체 클릭

## 2-1. 홈페이지 접속(www.lllcard.kr)





① [이용권 신청] 클릭

## 2-2. 약관 동의

- ① [내용보기]를 클릭하면 생기는 팝업 내 약관을 확인한 후
- ② 약관 하단의 [확인] 클릭 시 팝업이 닫히고 자동으로 [동의함] 선택됨
- ③ 필수 항목의 모든 약관에 동의해야 [다음] 클릭하여 신청 가능




## 2-3. 본인인증 및 자격검증





### 평생교육이용권 신청


평생교육이용권 이용을 위한 신청 화면입니다.



1단계  
약관동의




2단계  
본인인증 및  
자격검증




3단계  
신청서 작성

### 2. 본인인증 및 자격검증


본인인증 수단 선택



간편인증



휴대폰인증



아이핀(i-pin)

### 신청자 정보

신청자 이름

주민등록번호

이전

다음

- ① 본인인증 방식 [간편인증], [휴대폰], [아이핀(I-PIN)] 중 1개 선택
  - ② 이름과 주민등록번호 입력 후 [다음] 클릭
  - ③ 선택한 인증방식에 따라 인증 진행·완료
- ※ 본인인증 오류 및 온라인 본인인증 불가 시 [부록] 참고

## 2-3. 본인인증 및 자격검증

서울특별시

평생교육이용권

☰

🏠

> 평생교육이용권

> 평생교육이용권 신청

평생교육이용권 신청

평생교육이용권 이용을 위한 사용기관 신청 화면입니다.

☑

1단계  
약관동의

➡

🔒

2단계  
본인인증 및  
자격검증

➡

📄

3단계  
신청서 작성

2. 본인인증 및 자격검증

신청가능한 이용권

서울특별시 평생교육이용권 12차

주민등록 상 서울특별시 거주

350,000원

- 평생교육이용권 유형 : 일반(지역특화)
- 장학재단 중복 수혜 :
- 출생자격 : 2006.04.02 이후 출생
- 성별 : 무관
- 신청기간 : 2025.04.02 (10시) - 2025.05.02 (18시)

선택

① [신청가능한 이용권] 목록에서 원하는 이용권 [선택] 클릭

## 2-3. 본인인증 및 자격검증

### 자격검증

|        |                |
|--------|----------------|
| 성명     | <u>김평생</u>     |
| 주민등록번호 | 7     2-1***** |

김평생님은 선택하신 서울시를 신청하실 수 있습니다.

위 신청 자격을 확인하였으며, 이에 동의하고 신청을 진행합니다.  
지금부터 작성하는 서류는 해당 지자체장 및 국가평생교육진흥원장에게 귀속 됩니다.

☐ 예
☐ 아니오

확인

① 자격검증 팝업이 열리면 자동으로 자격검증이 실시됩니다.

② 자격검증 결과 확인 후, ‘예’에 체크하시고 [확인]

별도 확인이 필요한 경우, 콜센터(1600-3005) 또는 온라인 문의



## 2-4. 신청서 작성 ([선택] 학습계획서 등록)

### 학습계획서 등록

학습계획서를 등록하시겠습니까?

학습계획서 등록

• 평생교육이용권 사업에서는 학습계획서 등록은 선택사항입니다.

이전

다음

국립평생교육진흥원

×

### 학습계획서

• 본 학습계획서는 반드시 작성하여야 하는 서류는 아닙니다.

#### 수강 예정 과정

평생교육 이용권을 활용하여 수강하고자 하는 교육과정을 선택해 주세요.(중복 선택 가능)

☐ 1) 학력 취득 목적 교육(학력 취득 목적의 교육은 초등학교, 중학교, 고등학교, 대학교 졸업에 해당하는 학력을 인정받고자 참여하는 교육을 뜻함)

☐ 2) 학력 취득 목적 외 교육(학력을 취득하는 것 이외에 직업, 교양, 취미, 여가 등과 관련된 활동을 하기 위한 교육을 뜻함)

#### 수강 과정의 내용

평생교육이용권을 활용하여 수강하고자 하는 과정은 어떤 내용인지 선택해 주세요.(중복 선택 가능)

1) 학력 취득 목적교육을 선택한 경우(1개 항목 선택가능)

☐ 1-1) 초등학교 또는 중·고등학교 졸업 학력(인정) 과정  
(예: 초·중등 졸업 학력인정 교육 등)

☐ 1-2) 대학교 졸업 학력(인정) 과정(예: 학점은행제 등)

☐ 1-2) 기타

등록

② [학습계획서 등록] 클릭

③ 학습계획서 내 내용 확인 후 해당하는 사항 체크 후 하단의 [등록] 클릭

④ 학습계획서 등록을 완료하고 나면 [다음] 클릭

※ 학습계획서 등록은 선택사항입니다.

## 2-5. 이용자 준수사항 확인 및 동의

서울특별시 평생교육이용권

평생교육이용권 신청

평생교육이용권 이용을 위한 사용기관 신청 화면입니다.

3단계 신청서 작성 → 4단계 **이용자 서약** → 5단계 신청완료

### 4. 이용자 서약

#### 확약동의서

평생교육이용권 신청을 위한 필수사항 및 이용자 준수사항 확인에 대한 확약동의서에 동의하시겠습니까?

확약동의서

☐ 동의안함 ☒ 동의함

[평생교육이용권(평생교육이용권) 신청을 위한 필수 사항 및 이용자 준수사항 확인에 대한 확약 동의서]

평생교육이용권 신청을 위한 필수사항 확인에 관한 사항

|                           |   |
|---------------------------|---|
| 평생교육이용권 신청을 위한 필수사항 관련 확약 | 본인은 평생교육이용권 신청 공고를 고지받았으며, 필수적인 서류 누락 및 오제출, 공고 미 확인에 따라 발생하는 불이익은 본인에게 있음을 확인하고 확약합니다. |
|---------------------------|---|

|        |     |    |                          |
|--------|-----|----|--------------------------|
| 신청인 성명 | 김평생 | 확인 | <input type="checkbox"/> |
|--------|-----|----|--------------------------|

2

172.17.101.31 내용:

신청서를 제출하시겠습니까?

- ① ‘확약동의서’의 [내용보기] 클릭
- ② 팝업창의 내용 확인 후 신청인 성명 옆 **확인 체크 박스** 클릭(2건)
- ③ 팝업이 닫히고 ‘동의함’에 체크되었다면 [다음] 클릭
- ④ ‘신청서를 제출하시겠습니까?’ 창이 뜨면 [확인] 클릭

## 2-6. 신청 완료

서울특별시

평생교육이용권

≡

평생교육이용권 신청

평생교육이용권 이용을 위한 사용기관 신청 화면입니다.

03  
신청서 작성

04  
이용자 서약

05  
신청완료

---

### 5. 신청완료

**김평생**님의 평생교육이용권 신청이 완료되었습니다.

본인인증을 통해 접속하여 신청된 내용을 확인하세요.

- 온라인 신청과 오프라인 신청 중 하나만 신청하시기 바랍니다.
- 결과 통지는 지자체에서 별도로 합니다.

1

메인으로

① 신청내역 확인 후 [메인으로] 클릭 하여 홈으로 이동

## [부록] 본인인증 오류 시

---



## 1. 간편인증 오류 발생 시

### 1. 본인명의 휴대폰 여부 확인

- 본인인증은 본인명의의 휴대폰 정보만 받을 수 있습니다.
- 다른 사람 명의로 된 휴대폰을 사용하고 있다면,  
통신사에 실사용자 등록을 해주셔야 합니다.

### 2. 앱 알림 확인 (통신사 본인 확인 서비스(PASS 등) 이용 시)

- 통신사 본인확인 서비스(예: PASS) 이용 시, 통신사 정책에 따라 인증번호가 문자가 아닌 앱으로 발송될 수 있습니다.
- 이 경우 휴대폰에서 PASS 앱과 같은 통신사 본인확인 서비스를 확인해주세요.

### 3. 중복 계정 여부 확인

- 본인인증은 대개 1개의 계정(아이디)을 통해서만 가능합니다.
- 이미 본인인증이 완료된 계정이 있다면, 다른 계정으로 본인인증이 불가능합니다.
- 이 경우 기존 본인인증된 계정을 그대로 사용하시거나,  
기존 계정에서 탈퇴한 후 새로운 계정으로 본인인증 하실 수 있습니다.

#### 〈인증기관별 고객센터〉

|                       |           |
|-----------------------|-----------|
| 카카오톡                  | 1577-3754 |
| 통신사 패스(SKT, KT, LGU+) | 1800-4273 |
| 토스                    | 1599-4905 |
| 삼성패스                  | 1577-8787 |
| KB모바일 인증서             | 1588-9999 |
| 페이코                   | 1544-6891 |
| 신한인증서                 | 1577-8000 |
| 네이버                   | 1588-3820 |

## 2. 휴대폰 인증 오류 발생 시

휴대폰 본인인증 오류의 경우, 우선 다른 인증방법(공동인증서)으로 신청을 부탁드립니다.

휴대폰 인증을 계속 진행하고 싶으시다면, 다음 사항을 확인해 주세요.

### 1. 본인 휴대폰 통신사에 저장된 정보 확인

- 개명, 주민등록번호 변경 등으로 본인 정보가 변경되었다면, 통신사에 등록이 필요합니다.

### 2. 브라우저 변경

- 크롬(Chrome) 브라우저로 인증 시 오류가 빈번하게 발생하고 있어, 최신버전의 브라우저 업데이트 또는 크롬 외 다른 브라우저로 접속해 신청해 주세요.  
(Microsoft Edge 등)

### 3. 접속기기 변경

- PC로 해당 오류가 발생한 경우, 모바일 기기를 통한 이용권 신청도 가능합니다.  
모바일 기기로 접속해 신청을 진행해 주시기 바랍니다.

## [부록] 온라인 본인인증 불가 시

---

# 본인인증이 불가한 경우 인증방법 안내

## 1. 은행 공동인증서 발급 신청(대면/온라인)

은행 고객센터에 공동인증서 발급 가능 여부를 선 확인 후  
공동인증서를 발급하세요.

- 문의사항: 각 은행의 고객센터
- 필요서류: 은행별로 상이하나 해당 은행 계좌 보유 필요

## 2. 개인 대면 공동인증서 발급(대면/온라인)

필요서류(신청서, 신분증)를 구비하시어  
온라인 선 신청 후 영업점을 방문하여 공동인증서를 발급하세요.

한국정보인증(주)

- 홈페이지: <https://zrr.kr/gwXT>
- 가능 영업점: 전국 기업은행, 우체국
- 문의사항: 1577-8787
- ※ 당일발급 가능

출처: 정부24 인증서 안내

<https://www.gov.kr/nlogin/certinfo>

※ 추가 발급 가능 기관등 안내사항은 상단의 홈페이지에서 확인 가능

QR코드 스캔 시  
발급 페이지 자동연결



## 3. 아이핀 발급 신청(대면)

필요서류를 지참하여 NICE평가정보 고객센터를 방문해주세요.

- 필요서류 등 안내 페이지: <https://zrr.kr/AzTD>
- 업무시간: 평일 09:00 ~ 18:00 (점심시간 12:00 ~ 13:00)
- 주소: 서울특별시 영등포구 은행로 30 중소기업중앙회 신관 6층  
NICE평가정보(주) 고객센터
- 문의사항: 1600-1522 ([niceipin\\_privacy@nice.co.kr](mailto:niceipin_privacy@nice.co.kr))

QR코드 스캔 시  
안내 페이지 자동연결





교육부



국가평생교육진흥원